



ФЕДЕРАЛЬНАЯ СЛУЖБА  
ГОСУДАРСТВЕННОЙ СТАТИСТИКИ

ТЕРРИТОРИАЛЬНЫЙ ОРГАН ФЕДЕРАЛЬНОЙ СЛУЖБЫ  
ГОСУДАРСТВЕННОЙ СТАТИСТИКИ ПО ПЕНЗЕНСКОЙ ОБЛАСТИ

# Основные показатели социально-экономического положения Пензенской области



в январе-феврале 2022 года



ФЕДЕРАЛЬНАЯ СЛУЖБА  
ГОСУДАРСТВЕННОЙ СТАТИСТИКИ

# Основные показатели социально- экономического положения

Пензенской области  
в январе-феврале 2022 года

- 01 ПРОИЗВОДСТВО ТОВАРОВ И УСЛУГ
- 02 СТРОИТЕЛЬСТВО
- 03 СЕЛЬСКОЕ ХОЗЯЙСТВО
- 04 РЫНОК ТОВАРОВ И УСЛУГ
- 05 ИНДЕКС ПОТРЕБИТЕЛЬСКИХ ЦЕН

# ПРОИЗВОДСТВО ТОВАРОВ И УСЛУГ

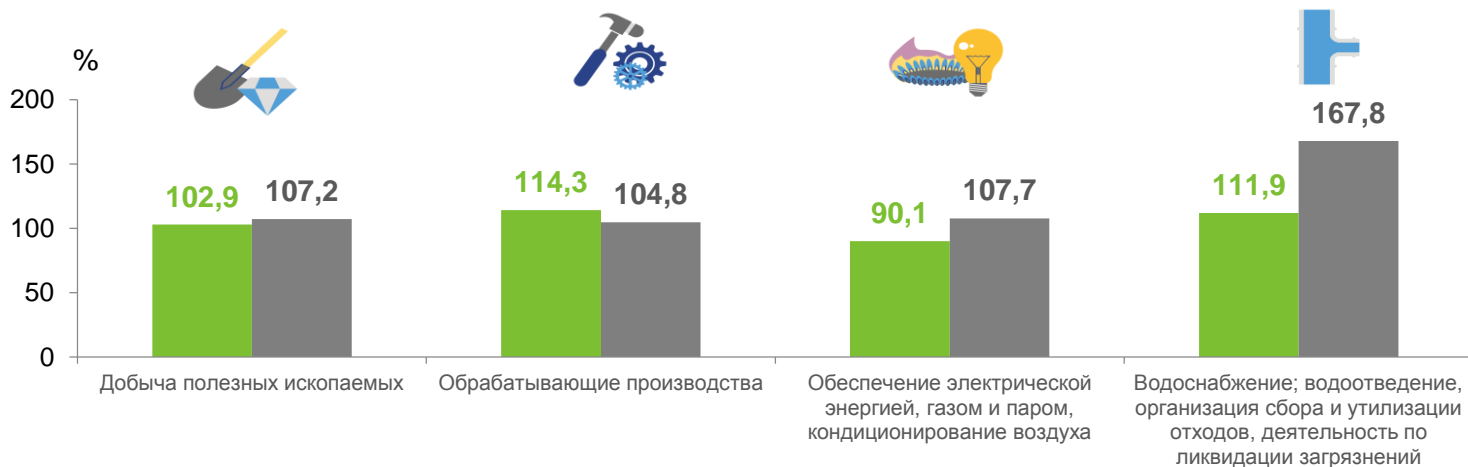
ЯНВАРЬ-ФЕВРАЛЬ 2022 ГОДА В % К ЯНВАРЮ-ФЕВРАЛЮ 2021 ГОДА

Индекс промышленного производства



▲ 111,8%

(106,4% январь-февраль 2021 к январю-февралю 2020)



■ январь-февраль 2022 в % к январю-февралю 2021

■ январь-февраль 2021 в % к январю-февралю 2020

# СТРОИТЕЛЬСТВО

ЗА ЯНВАРЬ-ФЕВРАЛЬ 2022 ГОДА

Объём работ, выполненных по виду деятельности «Строительство»



**5 269,0**

млн рублей

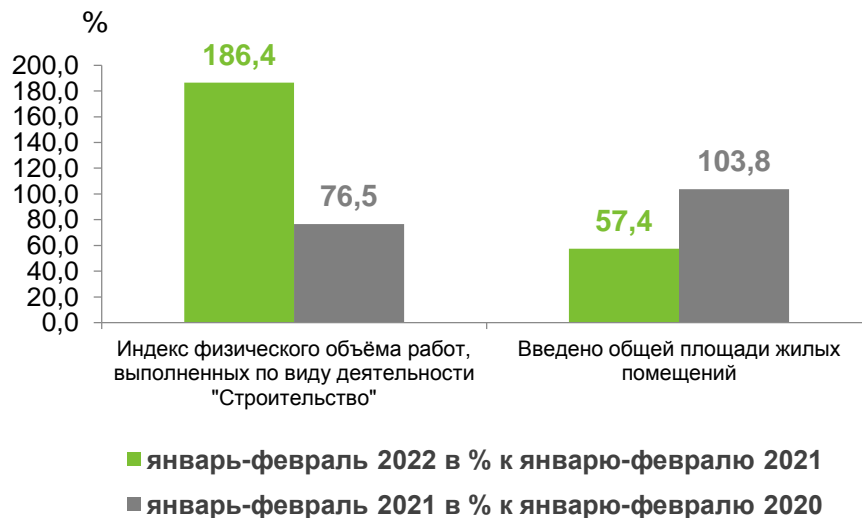
Сдано в эксплуатацию



**388** ЖИЛЫХ ДОМОВ

Общая площадь введенного жилья

**73,4** тыс. кв. метров



# СЕЛЬСКОЕ ХОЗЯЙСТВО

ЯНВАРЬ-ФЕВРАЛЬ 2022 ГОДА К ЯНВАРЮ-ФЕВРАЛЮ 2021 ГОДА

Продуктивность скота и птицы  
в крупных, средних и малых сельхозорганизациях



Надой молока на одну корову

**1 529** килограммов

**107,2%**

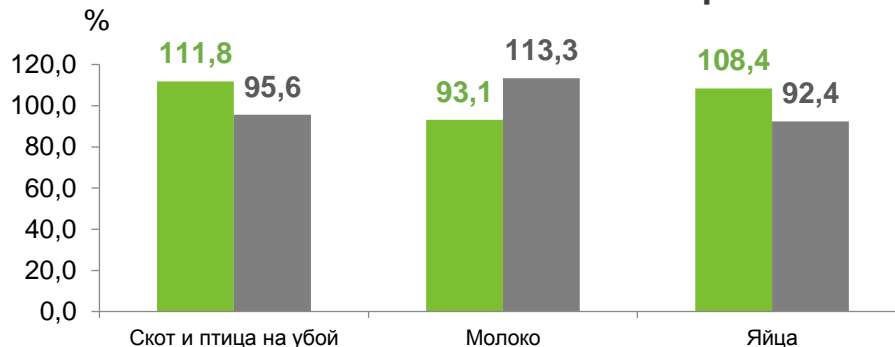
Средняя яйценоскость  
одной курицы-несушки



**40** штук

**108,1%**

Производство продуктов животноводства  
в хозяйствах всех категорий



■ январь-февраль 2022 в % к январю-февралю 2021  
■ январь-февраль 2021 в % к январю-февралю 2020

# РЫНОК ТОВАРОВ И УСЛУГ

ЯНВАРЬ-ФЕВРАЛЬ 2022 ГОДА В % К ЯНВАРЮ-ФЕВРАЛЮ 2021 ГОДА

Индекс физического объема  
оборота розничной торговли



Индекс физического объёма  
оборота оптовой торговли



Индекс физического объёма  
оборота общественного питания



Индекс физического объёма  
платных услуг населению



# ИНДЕКС ПОТРЕБИТЕЛЬСКИХ ЦЕН

ЗА ФЕВРАЛЬ 2022 ГОДА



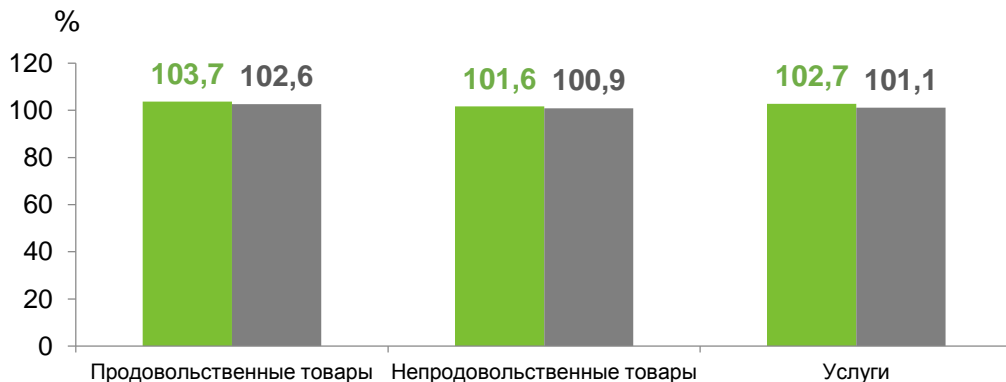
▲ **101,5%**

к январю 2022

(100,8% февраль 2021 к январю 2021)

▲ **102,7%**

к декабрю 2021



■ февраль 2022 в % к декабрю 2021 ■ февраль 2021 в % к декабрю 2020